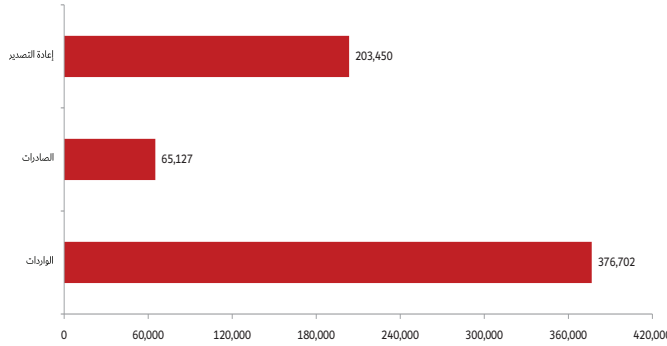


التجارة الخارجية غير النفطية النصف الأول 2018 - إمارة دبي

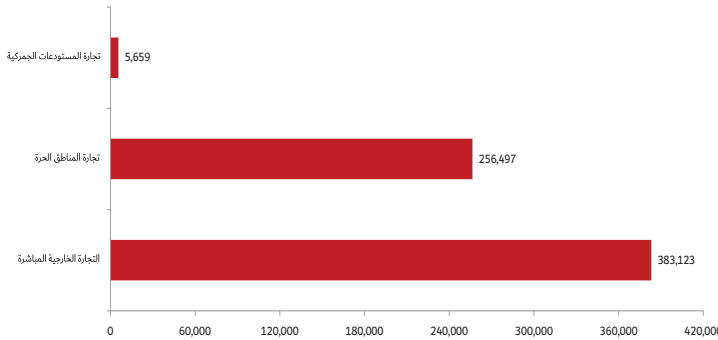
بلغ إجمالي قيمة التجارة الخارجية غير النفطية لإمارة دبي 645 مليار درهم في النصف الأول

التجارة الخارجية حسب النوع



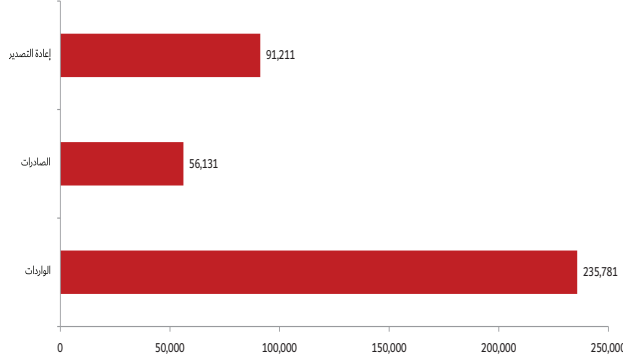
- بلغت قيمة الواردات 376,702 مليون درهم في النصف الأول 2018، حيث شكلت 58.4% من إجمالي التجارة الخارجية.
- بلغت قيمة الصادرات 65,127 مليون درهم في النصف الأول 2018، حيث شكلت 10.1% من إجمالي التجارة الخارجية.
- بلغت قيمة إعادة التصدير 203,450 مليون درهم في النصف الأول 2018، حيث شكلت 31.5% من إجمالي التجارة الخارجية.

التجارة الخارجية حسب المنطقة

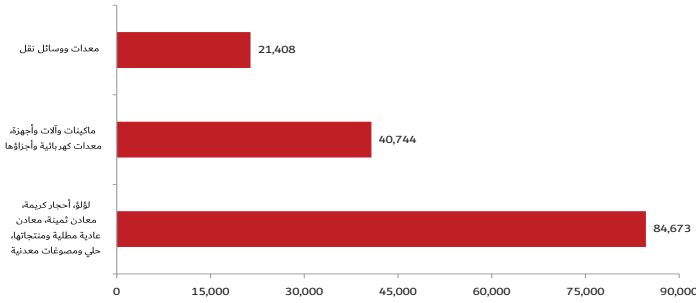


- بلغت قيمة التجارة الخارجية المباشرة 383,123 مليون درهم في النصف الأول 2018، حيث شكلت 59.4% من إجمالي التجارة الخارجية.
- بلغت قيمة تجارة المناطق الحرة 256,497 مليون درهم في النصف الأول 2018، حيث شكلت 39.7% من إجمالي التجارة الخارجية.
- بلغت قيمة تجارة المستودعات الجمركية 5,659 مليون درهم في النصف الأول 2018، حيث شكلت 0.9% من إجمالي التجارة الخارجية.

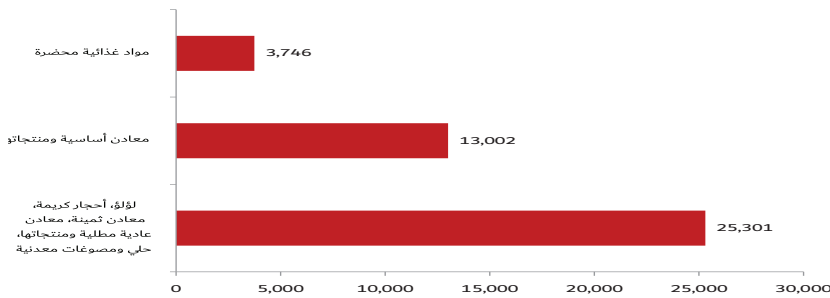
التجارة الخارجية المباشرة



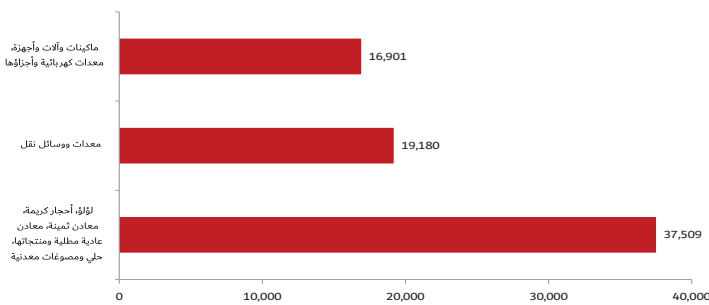
أعلى قيم للواردات السلعية في التجارة الخارجية المباشرة (القيمة بالمليون)



أعلى قيم للصادرات السلعية في التجارة الخارجية المباشرة (القيمة بالمليون)



أعلى قيم للسلع المعاد تصديرها في التجارة الخارجية المباشرة (القيمة بالمليون)



- بلغت قيمة الواردات 235,781 مليون درهم في النصف الأول 2018، حيث شكلت 61.5% من إجمالي التجارة الخارجية المباشرة.
- بلغت قيمة الصادرات 56,131 مليون درهم في النصف الأول 2018، حيث شكلت 14.7% من إجمالي التجارة الخارجية المباشرة.
- بلغت قيمة إعادة التصدير 91,211 مليون درهم في النصف الأول 2018، حيث شكلت 23.8% من إجمالي التجارة الخارجية المباشرة.

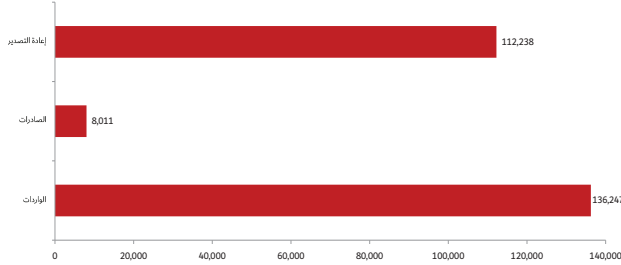
- جاءت أعلى القيم لواردات التجارة الخارجية المباشرة في النصف الأول 2018 في قيمة لؤلؤ، أحجار كريمة، معادن ثمينة، معادن عادية مطلية ومنتجاتها، حلي ومصوغات معدنية حيث بلغت 84,673 مليون درهم بنسبة مساهمة 35.9%، تلتها ماكينات وآلات وأجهزة، معدات كهربائية وأجزاؤها بقيمة بلغت 40,744 مليون درهم بنسبة مساهمة 17.3%، ثم معدات ووسائل نقل بقيمة بلغت 21,408 مليون درهم بنسبة مساهمة 9.1%.

- جاءت أعلى القيم لصادرات التجارة الخارجية المباشرة في النصف الأول 2018 في قيمة لؤلؤ، أحجار كريمة، معادن ثمينة، معادن عادية مطلية ومنتجاتها، حلي ومصوغات معدنية حيث بلغت 25,301 مليون درهم بنسبة مساهمة 45.1%، تلتها معادن أساسية ومنتجاتها بقيمة بلغت 13,002 مليون درهم بنسبة مساهمة 23.2%، ثم مواد غذائية محضرة بقيمة بلغت 3,746 مليون درهم بنسبة مساهمة 6.7%.

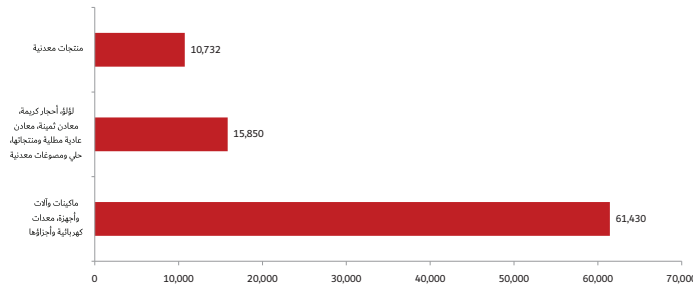
- جاءت أعلى القيم للسلع المعاد تصديرها في التجارة الخارجية المباشرة في النصف الأول 2018 في قيمة لؤلؤ، أحجار كريمة، معادن ثمينة، معادن عادية مطلية ومنتجاتها، حلي ومصوغات معدنية حيث بلغت 37,509 مليون درهم بنسبة مساهمة 41.1%، تلتها معدات ووسائل نقل بقيمة بلغت 19,180 مليون درهم بنسبة مساهمة 21.0%، ثم ماكينات وآلات وأجهزة، معدات كهربائية وأجزاؤها بقيمة بلغت 16,901 مليون درهم بنسبة مساهمة 18.5%.

تجارة المناطق الحرة

- بلغت قيمة الواردات 136,247 مليون درهم في النصف الأول 2018، حيث شكلت 53.1% من إجمالي تجارة المناطق الحرة.
- بلغت قيمة الصادرات 8,011 مليون درهم في النصف الأول 2018، حيث شكلت 3.1% من إجمالي تجارة المناطق الحرة.
- بلغت قيمة إعادة التصدير 112,238 مليون درهم في النصف الأول 2018، حيث شكلت 43.8% من إجمالي تجارة المناطق الحرة.

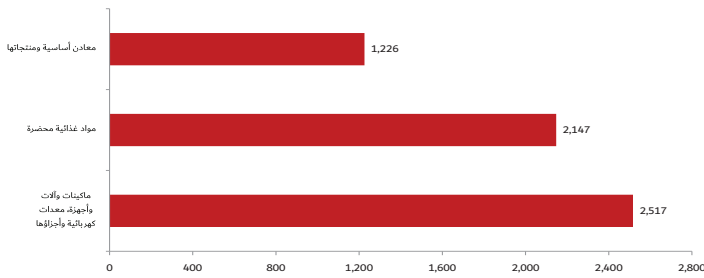


أعلى قيم للواردات السلعية في تجارة المناطق الحرة (القيمة بالمليون)



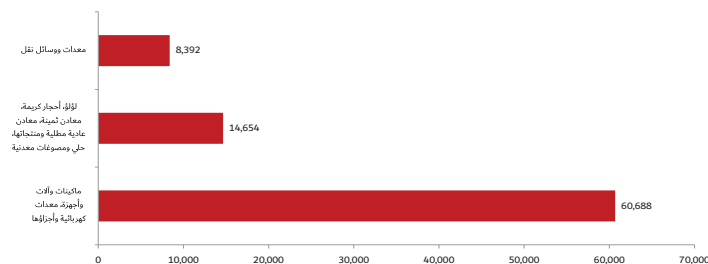
- جاءت أعلى القيم لواردات تجارة المناطق الحرة في النصف الأول 2018 في ماكينات وآلات وأجهزة، معدات كهربائية وأجزاؤها بقيمة بلغت 61,430 مليون درهم بنسبة مساهمة 45.1%، ثم لؤلؤ، أحجار كريمة، معادن ثمينة، معادن عادية مطلية ومنتجاتها، حلي ومصوغات معدنية حيث بلغت 15,850 مليون درهم بنسبة مساهمة 11.6%، تلتها منتجات معدنية بقيمة 10,732 مليون درهم بنسبة مساهمة 7.9%.

أعلى قيم للصادرات السلعية في تجارة المناطق الحرة (القيمة بالمليون)



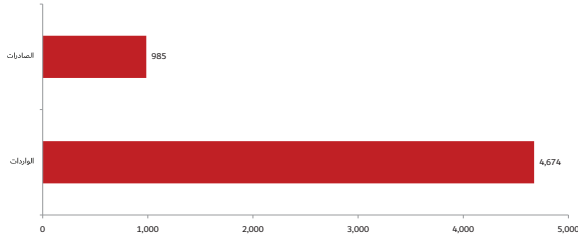
- جاءت أعلى القيم للسلع الصادرة في تجارة المناطق الحرة في النصف الأول 2018 في ماكينات وآلات وأجهزة، معدات كهربائية وأجزاؤها بقيمة بلغت 2,517 مليون درهم بنسبة مساهمة 31.4%، ثم مواد غذائية محضرة حيث بلغت 2,147 مليون درهم بنسبة مساهمة 26.8%، تلتها معادن أساسية ومنتجاتها بقيمة بلغت 1,226 مليون درهم بنسبة مساهمة 15.3%.

أعلى قيم للمعاد تصديرها في تجارة المناطق الحرة (القيمة بالمليون)



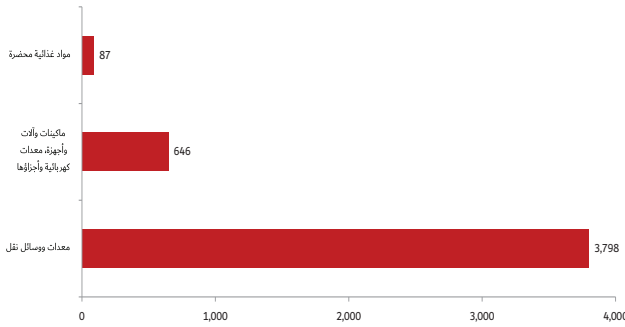
- جاءت أعلى القيم للسلع المعاد تصديرها في تجارة المناطق الحرة في النصف الأول 2018 في ماكينات وآلات وأجهزة، معدات كهربائية وأجزاؤها بقيمة بلغت 60,688 مليون درهم بنسبة مساهمة 54.1%، ثم لؤلؤ، أحجار كريمة، معادن ثمينة، معادن عادية مطلية ومنتجاتها، حلي ومصوغات معدنية حيث بلغت 14,654 مليون درهم بنسبة مساهمة 13.1%، تلتها معدات ووسائل نقل بقيمة بلغت 8,392 مليون درهم بنسبة مساهمة 7.5%.

تجارة المستودعات الجمركية



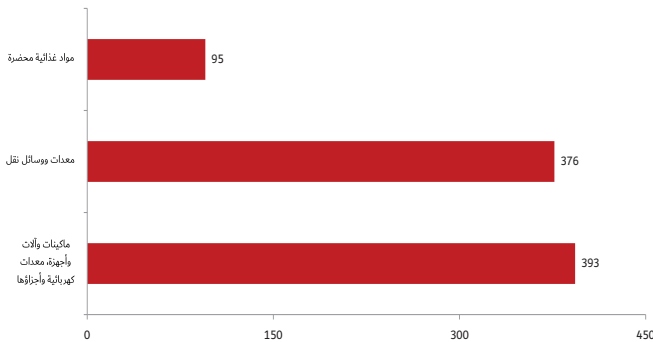
- بلغت قيمة الواردات 4,674 مليون درهم في النصف الأول 2018، حيث شكلت 82.6% من إجمالي تجارة المستودعات الجمركية.
- بلغت قيمة الصادرات 985 مليون درهم في النصف الأول 2018، حيث شكلت 17.4% من إجمالي تجارة المستودعات الجمركية.

أعلى قيم للواردات السلعية في تجارة المستودعات الجمركية (القيمة بالمليون)



- جاءت أعلى القيم لواردات تجارة المستودعات الجمركية في النصف الأول 2018 في معدات ووسائل نقل بقيمة بلغت 3,798 مليون درهم بنسبة مساهمة 81.2%، ثم مكينات وآلات وأجهزة، معدات كهربائية وأجزاءها بقيمة بلغت 646 مليون درهم بنسبة مساهمة 13.8%، تلتها مواد غذائية محضرة بقيمة 87 مليون درهم بنسبة مساهمة 1.9%.

أعلى قيم للصادرات السلعية في تجارة المستودعات الجمركية (القيمة بالمليون)



- جاءت أعلى القيم للسلع الصادرة في تجارة المستودعات الجمركية في النصف الأول 2018 في مكينات وآلات وأجهزة، معدات كهربائية وأجزاءها بقيمة بلغت 393 مليون درهم بنسبة مساهمة 39.9%، ثم معدات ووسائل نقل بقيمة بلغت 376 مليون درهم بنسبة مساهمة 38.2%، تلتها مواد غذائية محضرة بقيمة 95 مليون درهم بنسبة مساهمة 9.7%.